

Tutorial Moodle e Teams

Corsisti - Corso Sostegno 2023

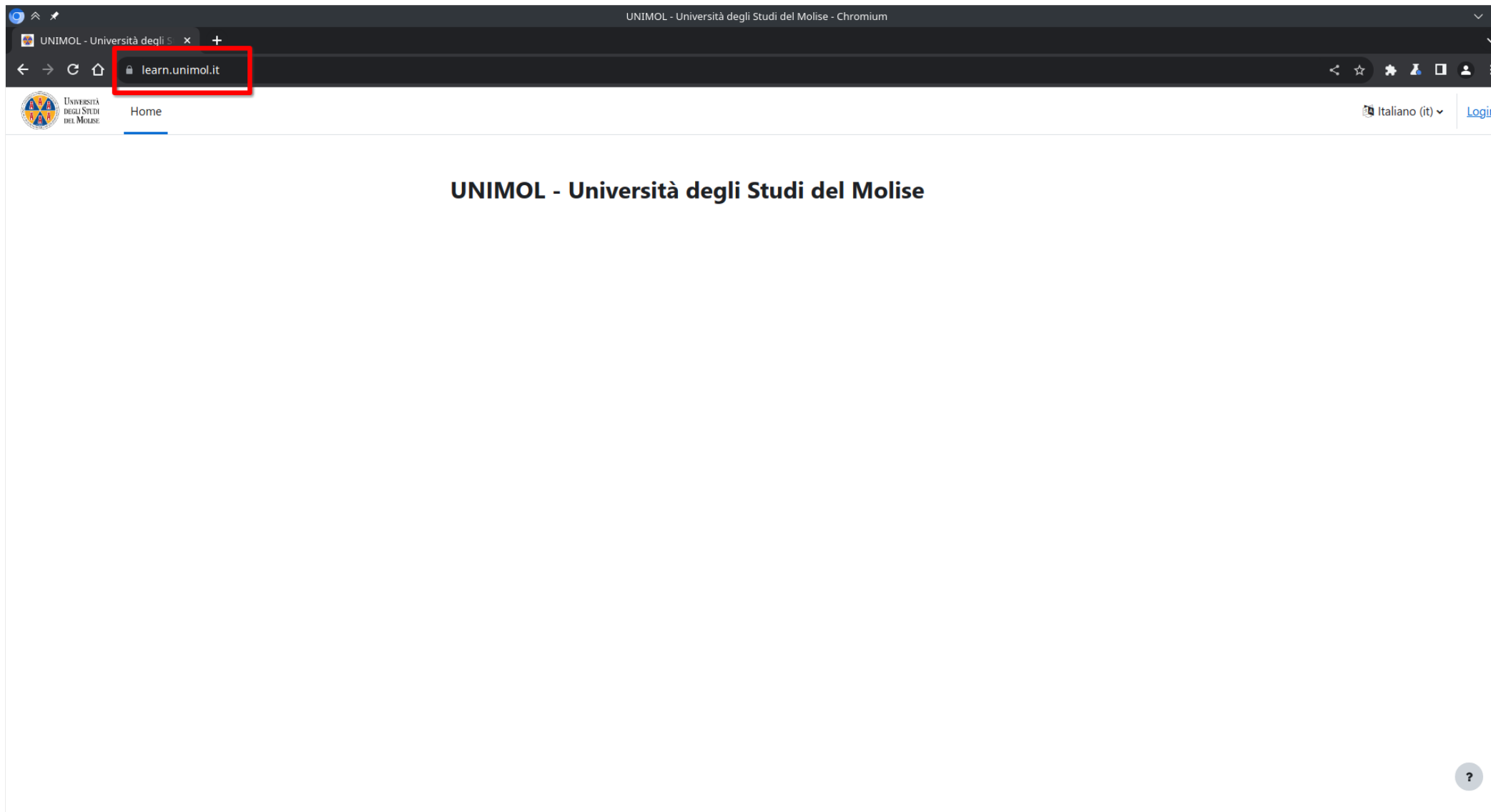
Contenuti

- Moodle (piattaforma di e-learning) ➔ <https://learn.unimol.it/>
 - Accesso alla piattaforma
 - Fruizione del materiale didattico
 - Compiti e attività
- Microsoft Teams
 - Accesso
 - Partecipazione alle lezioni da remoto (TIC)

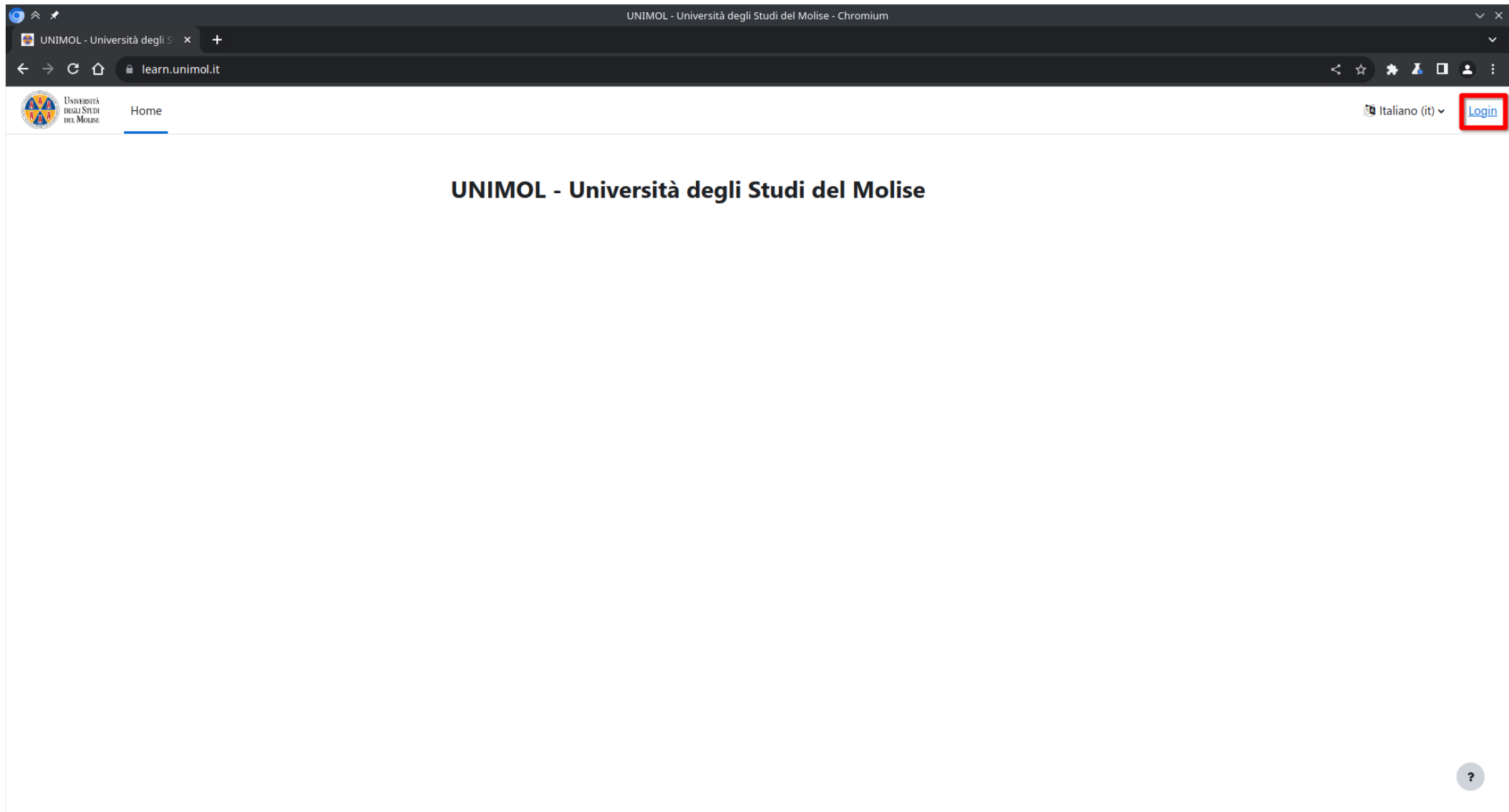
Moodle

Accesso

Digita learn.unimol.it nella barra dell'indirizzo del browser (es: Chrome) e premi il tasto invio



Clicca sul collegamento in alto a destra **Login** per accedere alla piattaforma




Inserisci nome utente e password (le stesse del portale dello studente) e clicca su **Accesso**

Università degli Studi del Molise - Chromium

Università degli Studi del M x +

idp.unimol.it/idp/profile/SAML2/Redirect/SSO?execution=e1s2

 UNIVERSITÀ
DEGLI STUDI
DEL MOLISE

Università degli Studi del Molise

Per accedere al sito è necessario autenticarsi con nome utente (es. m.rossi) e password

Nome utente


1 s.scalabrino2

>Password

2

Non ricordare l'accesso

3 **Accesso**

 Entra con SPID

© Copyright Università degli Studi del Molise - Tel +39 0874 40 41 - Numero verde 800 588 815 - PEC: amministrazione@cert.unimol.it - P. IVA 007 451 507 06 - C.F. 92008370709
Informativa sulla privacy
Informativa sui cookie

Tutti i corsi sono disponibili dalla **Home** cliccando su:
2022/2023 - UNIVERSITÀ DEGLI STUDI DEL MOLISE - Specializzazione di attività di Sostegno (scegliere uno dei corsi)

UNIMOL - Università degli Studi del Molise - Chromium

learn.unimol.it

UNIVERSITÀ DEGLI STUDI DEL MOLISE

Home Dashboard I miei corsi

UNIMOL - Università degli Studi del Molise

Categorie di corso

Minimizza tutto

- 2023/2024
- 1 ▾ 2022/2023
 - Giuridico
 - Medicina e di Scienze della Salute
 - Scienze Umanistiche, Sociali e della Formazione
 - Economia
- 2 ▾ UNIVERSITA' DEGLI STUDI DEL MOLISE
 - Master di Primo Livello
 - Scuola di Specializzazione SP4
 - Master di Secondo Livello
 - Percorso formativo 5 CFU DM 108/22
- 3 ▾ Specializzazione di attività di Sostegno
 - Corso di Specializzazione Sostegno Scuola dell'infanzia (23)
 - Corso di Specializzazione Sostegno Scuola primaria (13)
 - Corso di Specializzazione Sostegno Scuola secondaria di primo grado (70)
 - Corso di Specializzazione Sostegno Scuola secondaria di secondo grado (111)

Fruizione materiale didattico

Seleziona l'attività didattica a cui vuoi iscriverti per la fruizione del materiale



Corso di Specializzazione Sostegno Scuola secondaria di secondo grado

Categoria Altro

2022/2023 / UNIVERSITA' DEGLI STUDI DEL MOLISE / Specializzazione di attività di Sostegno / Corso di Spe...

Cerca corsi



1 2 3 4 »

- a.a. 22/23_Didattica speciale e apprendimento per le disabilità sensoriali [CSS4002] - G1 [i](#) [➔](#)
- a.a. 22/23_Didattica speciale e apprendimento per le disabilità sensoriali [CSS4002] - G2 [i](#) [➔](#)
- a.a. 22/23_Didattica speciale: approccio metacognitivo e cooperativo [CSS4001] - G1 [i](#) [➔](#)
- a.a. 22/23_Didattica speciale: approccio metacognitivo e cooperativo [CSS4001] - G2 [i](#)
- a.a. 22/23_Laboratorio di Didattica delle educazioni e dell'area antropologica [CSS4011] - G1 [➔](#)
- a.a. 22/23_Laboratorio di Didattica delle educazioni e dell'area antropologica [CSS4011] - G2 [➔](#)
- a.a. 22/23_Laboratorio di Didattica delle educazioni e dell'area antropologica [CSS4011] - G3 [➔](#)
- a.a. 22/23_Laboratorio di Didattica delle educazioni e dell'area antropologica [CSS4011] - G4 [➔](#)
- a.a. 22/23_Laboratorio di Didattica delle educazioni e dell'area antropologica [CSS4011] - G5 [➔](#)

Iscriviti al corso (solo la prima volta che provi lo visualizzi)



UNIVERSITÀ
DEGLI STUDI
DEL MOLISE

[Home](#) [Dashboard](#) [I miei corsi](#)

  [EG](#) 

a.a. 22/23_Didattica speciale e apprendimento per le disabilità sensoriali [CSS4002] - G1

Opzioni di iscrizione

[a.a. 22/23_Didattica speciale e apprendimento per le disabilità sensoriali \[CSS4002\] - G1](#) ➔

Docente: [FLORA RICCA](#)

▼ **Iscrizione spontanea (Studente)**

Non è necessaria una chiave di iscrizione

[Iscrivimi](#)

▼ **Cielo self enrolments**

Non puoi iscriverti, in base ai criteri di accesso stabiliti per questo corso.

In seguito all'iscrizione sarà possibile visualizzare l'elenco degli argomenti del corso e il relativo materiale didattico da scaricare



UNIVERSITÀ
DEGLI STUDI
DEL MOLISE

[Home](#) [Dashboard](#) [I miei corsi](#)

EG



a.a. 22/23_Didattica speciale e apprendimento per le disabilità sensoriali [CSS4002] - G1

[Corso](#) [Partecipanti](#) [Valutazioni](#) [Competenze](#) [Altro](#)

▼ Introduzione

[Minimizza tutto](#)



Annunci



0. Introduzione

Da fare: Visualizzare

▼ Le basi

Seleziona il file di interesse, procedi al **download** e, in seguito, all'apertura



UNIVERSITÀ
DEGLI STUDI
DEL MOLISE

Home Dashboard I miei corsi



EG



a.a. 22/23_Didattica speciale e apprendimento per le disabilità sensoriali [CSS4002] - G1

Corso Partecipanti **Valutazioni** Competenze Altro

Introduzione

Minimizza tutto



Annunci



0. Introduzione

Da fare: Visualizzare

Le basi

Una volta terminata la fruizione del materiale, questo verrà indicato come completato; il docente potrà controllare lo stato di consultazione del materiale e di completamento delle attività.



UNIVERSITÀ
DEGLI STUDI
DEL MOLISE

Home Dashboard I miei corsi

EG



a.a. 22/23_Didattica speciale e apprendimento per le disabilità sensoriali [CSS4002] - G1

Corso Partecipanti **Valutazioni** Competenze Altro

▼ Introduzione

Minimizza tutto



Annunci



0. Introduzione

✓ **Fatto:** Visualizzare

▼ Le basi



Se l'insegnamento è diviso in gruppi (ovvero, il nome termina con G1, G2 o simili) assicurati di iscriverti **soltanto** al corso relativo al tuo gruppo di appartenenza.

Compiti e attività

Seleziona il compito da svolgere



UNIVERSITÀ
DEGLI STUDI
DEL MOLISE

Home Dashboard I miei corsi



Corso Partecipanti Valutazioni Competenze Altro ▾



▾ Introduzione

Minimizza tutto



Annunci



Introduzione



[Prova Intercorso] Progetto - versione 1



[Prova Intercorso] Progetto - versione 2

Seleziona la voce **Aggiungi consegna** per procedere al caricamento dei file richiesti



- **Corso Raffaello** (Prezzo: 180€, Affitto: 14€)
- **Piazza Dante** (Prezzo: 200€, Affitto: 16€)
- **Via Marco Polo** (Prezzo: 220€, Affitto: 18€)
- **Corso Magellano** (Prezzo: 220€, Affitto: 18€)
- **Largo Colombo** (Prezzo: 240€, Affitto: 20€)
- **Viale Costantino** (Prezzo: 260€, Affitto: 22€)
- **Viale Traiano** (Prezzo: 260€, Affitto: 22€)
- **Piazza Giulio Cesare** (Prezzo: 280€, Affitto: 24€)
- **Via Roma** (Prezzo: 300€, Affitto: 26€)
- **Corso Impero** (Prezzo: 300€, Affitto: 26€)
- **Largo Augusto** (Prezzo: 320€, Affitto: 28€)
- **Viale dei Giardini** (Prezzo: 350€, Affitto: 35€)
- **Parco della Vittoria** (Prezzo: 400€, Affitto: 40€)
- **Stazione Sud** (Prezzo: 200€, Affitto: 25€)
- **Stazione Nord** (Prezzo: 200€, Affitto: 25€)
- **Stazione Est** (Prezzo: 200€, Affitto: 25€)
- **Stazione Ovest** (Prezzo: 200€, Affitto: 25€)

 [monopoli_regolamento.pdf](#)

21 aprile 2022, 22:27

Aggiungi consegna

Stato consegna

Stato consegna	Non sono presenti consegne.
Stato valutazione	Non valutata
Tempo rimasto	Consegna in ritardo da: 1 anno 157 giorni



Procedi al caricamento dei file nell'apposita sezione; puoi anche semplicemente trascinare i file nell'area indicata con la freccia per caricarli in maniera più immediata.



- **Via Roma** (Prezzo: 300€, Affitto: 26€)
- **Corso Impero** (Prezzo: 300€, Affitto: 26€)
- **Largo Augusto** (Prezzo: 320€, Affitto: 28€)
- **Viale dei Giardini** (Prezzo: 350€, Affitto: 35€)
- **Parco della Vittoria** (Prezzo: 400€, Affitto: 40€)
- **Stazione Sud** (Prezzo: 200€, Affitto: 25€)
- **Stazione Nord** (Prezzo: 200€, Affitto: 25€)
- **Stazione Est** (Prezzo: 200€, Affitto: 25€)
- **Stazione Ovest** (Prezzo: 200€, Affitto: 25€)

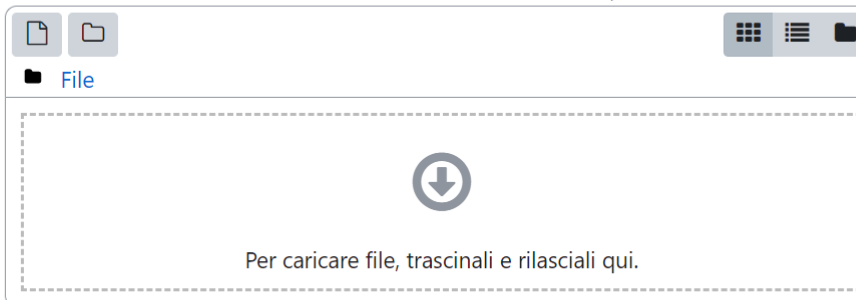
 [monopoli_regolamento.pdf](#)

21 aprile 2022, 22:27

▼ Aggiungi consegna

Consegna file

Dimensione massima dei file: 10 MB, numero massimo di file: 1



The image shows a file upload interface. At the top, there are icons for a file and a folder. Below that, a folder icon is labeled 'File'. The main area is a large dashed box containing a downward-pointing arrow icon and the text 'Per caricare file, trascinali e rilasciali qui.' (To upload files, drag and drop them here).

Tipi di file accettati:

File archivio .7z .bdoc .ddoc .gtar .gz .gzip .hqx .rar .sit .tar .tgz .zip

Salva modifiche

Annulla



Salva le modifiche per confermare la consegna



UNIVERSITÀ
DEGLI STUDI
DEL MOLISE

Home Dashboard I miei corsi



EG



- **Via Roma** (Prezzo: 300€, Affitto: 26€)
- **Corso Impero** (Prezzo: 300€, Affitto: 26€)
- **Largo Augusto** (Prezzo: 320€, Affitto: 28€)
- **Viale dei Giardini** (Prezzo: 350€, Affitto: 35€)
- **Parco della Vittoria** (Prezzo: 400€, Affitto: 40€)
- **Stazione Sud** (Prezzo: 200€, Affitto: 25€)
- **Stazione Nord** (Prezzo: 200€, Affitto: 25€)
- **Stazione Est** (Prezzo: 200€, Affitto: 25€)
- **Stazione Ovest** (Prezzo: 200€, Affitto: 25€)



monopoli_regolamento.pdf

21 aprile 2022, 22:27

▼ Aggiungi consegna

Consegna file

Dimensione massima dei file: 10 MB, numero massimo di file: 1

File

CompitoEsempio.zip

Tipi di file accettati:

File archivio .7z .bdoc .cdoc .ddoc .gtar .gz .gzip .hqx .rar .sit .tar .tgz .zip

Salva modifiche

Annulla



Controlla che la consegna sia andata a buon fine (lo stato dovrebbe essere **Consegnato per la valutazione**)




- **Largo Augusto** (Prezzo: 320€, Affitto: 28€)
- **Viale dei Giardini** (Prezzo: 350€, Affitto: 35€)
- **Parco della Vittoria** (Prezzo: 400€, Affitto: 40€)
- **Stazione Sud** (Prezzo: 200€, Affitto: 25€)
- **Stazione Nord** (Prezzo: 200€, Affitto: 25€)
- **Stazione Est** (Prezzo: 200€, Affitto: 25€)
- **Stazione Ovest** (Prezzo: 200€, Affitto: 25€)

 [monopoli_regolamento.pdf](#) 21 aprile 2022, 22:27

Modifica consegna

Elimina consegna

Stato consegna

Stato consegna	Consegnato per la valutazione
Stato valutazione	Non valutata
Tempo rimasto	Il compito è stato consegnato 1 anno 157 giorni in ritardo
Ultima modifica	mercoledì, 4 ottobre 2023, 06:14
Consegna file	 CompitoEsempio.zip 4 ottobre 2023, 06:14
Commenti alle consegne	▶ Commenti (0)



Se concesso dal docente, potresti avere la possibilità di modificare o eliminare la consegna inviata




- **Largo Augusto** (Prezzo: 320€, Affitto: 28€)
- **Viale dei Giardini** (Prezzo: 350€, Affitto: 35€)
- **Parco della Vittoria** (Prezzo: 400€, Affitto: 40€)
- **Stazione Sud** (Prezzo: 200€, Affitto: 25€)
- **Stazione Nord** (Prezzo: 200€, Affitto: 25€)
- **Stazione Est** (Prezzo: 200€, Affitto: 25€)
- **Stazione Ovest** (Prezzo: 200€, Affitto: 25€)

 [monopoli_regolamento.pdf](#) 21 aprile 2022, 22:27

Modifica consegna

Elimina consegna

Stato consegna


Stato consegna	Consegnato per la valutazione
Stato valutazione	Non valutata
Tempo rimasto	Il compito è stato consegnato 1 anno 157 giorni in ritardo
Ultima modifica	mercoledì, 4 ottobre 2023, 06:14
Consegna file	 CompitoEsempio.zip 4 ottobre 2023, 06:14
Commenti alle consegne	▶ Commenti (0)



Microsoft Teams

Accesso

Seleziona la voce 'Inizia' per accedere alla piattaforma



Benvenuto in Microsoft Teams!

Chatta e collabora con i colleghi usando il tuo account aziendale o dell'istituto di istruzione.

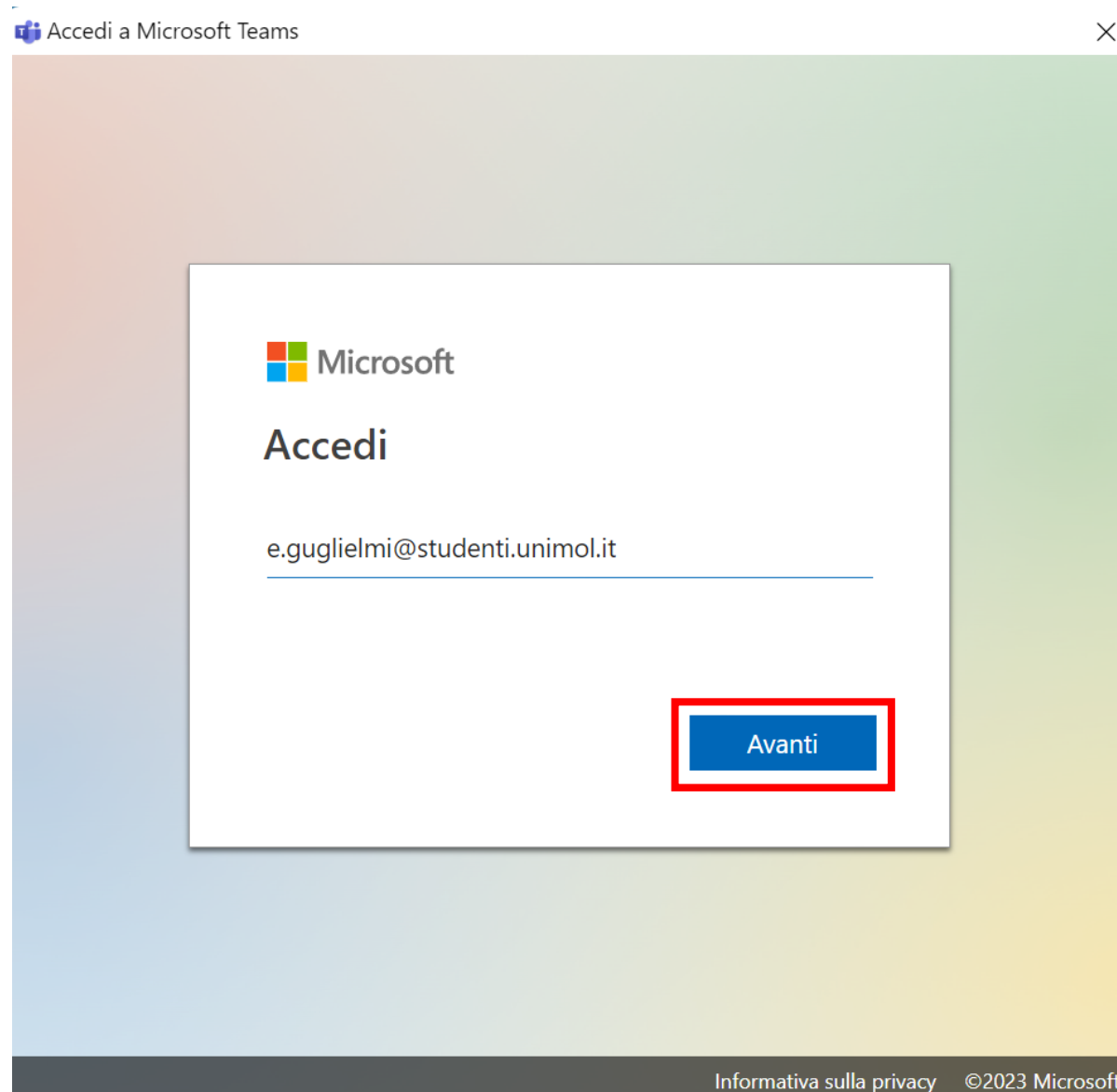
[Cambia l'app Teams per accedere con un account Microsoft](#)

Inizia

Partecipa alla riunione

[Ottenerne Microsoft Teams per la mia piccola impresa](#) | [Partecipa a una riunione con un ID](#)

Inserisci l'indirizzo email istituzionale per l'accesso alla piattaforma e clicca su **Avanti**



Accedi a Microsoft Teams

Microsoft

Accedi

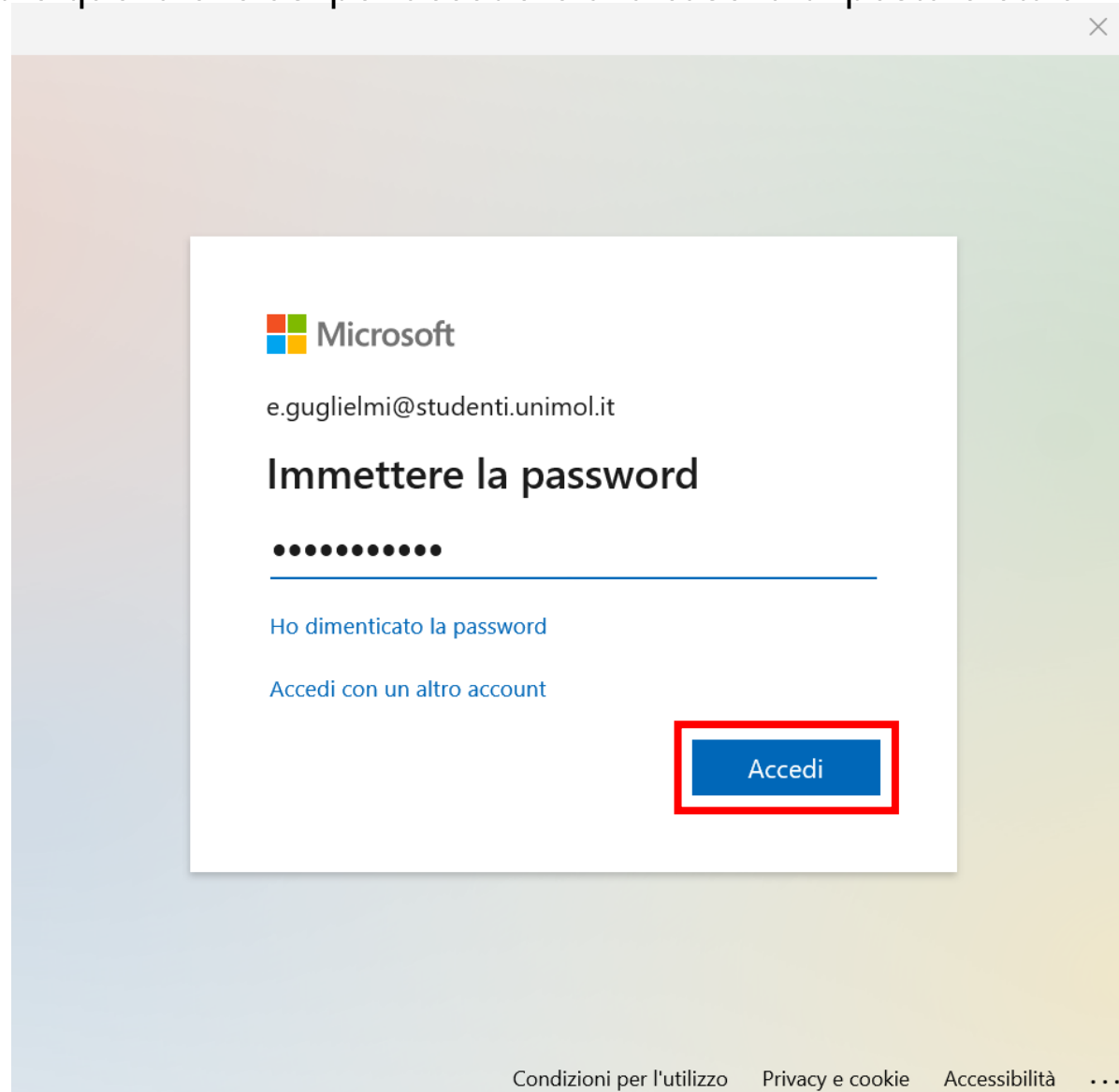
e.guglielmi@studenti.unimol.it

Avanti

Informativa sulla privacy ©2023 Microsoft

Inserisci la **password** e clicca su **Accedi**

Nota: la password è quella che usi per accedere alla casella di posta elettronica istituzionale



A screenshot of a Microsoft login dialog box. The dialog is white with a light gray border and a close button (X) in the top right corner. It features the Microsoft logo at the top left, followed by the email address 'e.guglielmi@studenti.unimol.it'. The main heading is 'Immettere la password', followed by a password input field containing ten black dots. Below the input field are two links: 'Ho dimenticato la password' and 'Accedi con un altro account'. A blue 'Accedi' button is highlighted with a red rectangular border. At the bottom of the dialog, there are links for 'Condizioni per l'utilizzo', 'Privacy e cookie', and 'Accessibilità', followed by a three-dot menu icon.

Partecipazione alle lezioni da remoto (TIC)

Seleziona la voce Teams e visualizza tutti i corsi a cui sei iscritto/a

The screenshot displays the Microsoft Teams interface. On the left sidebar, the 'Team' icon is highlighted with a red box. The main area shows a grid of course cards under the heading 'Team'. Each card features a colored square with initials or a logo, followed by the course name and level. A search bar at the top right contains the text 'Unisciti a un team o creane uno'. At the bottom left, there is a 'Guida' icon and a link to 'Team nascosti'.

Course Name	Level	Initials/Logo
Statistics and Probability		ES
Esami Scalabrino Simone		ES
[Sostegno 2023] Secondaria 2° Grado -...		SS
[Sostegno 2023] Secondaria 2° Grado -...		SS
[Sostegno 2023] Secondaria 1° Grado -...		SS
[Sostegno 2023] Infanzia - TIC		SI
[Sostegno 2023] Secondaria 1° Grado -...		SS
[Sostegno 2023] Primaria - TIC		SV
Ph.D. Course in Biology and Applied Sciences		Logo with flasks
[Sostegno 2023] Recupero lezioni		SR
[Sostegno 2023] Secondaria 2° Grado -...		SS
[Sostegno 2023] Secondaria 1° Grado -...		SS
[Sostegno 2023] Secondaria 2° Grado -...		SS
[Sostegno 2023] Secondaria 2° Grado -...		SS
[Sostegno 2023] Secondaria 1° Grado -...		SS

Seleziona il team di interesse in base al corso di riferimento (es: Infanzia)

Nota: dovresti vedere un solo team dedicato alle TIC

The screenshot shows a Microsoft Teams interface with a sidebar on the left containing navigation icons for Azioni, Chat, Team, Attività, Calendario, Chiamate, File, and Applicazioni. The main area is titled 'Team' and displays a grid of 15 team cards. Each card features a colored square icon with a letter or logo, followed by the team name and a three-dot menu icon in the top right corner. The team '[Sostegno 2023] Primaria - TIC' is highlighted with a red border. In the top right corner of the main area, there is a button that says 'Unisciti a un team o creane uno'. At the bottom left, there is a 'Guida' icon and a link to 'Team nascosti'.

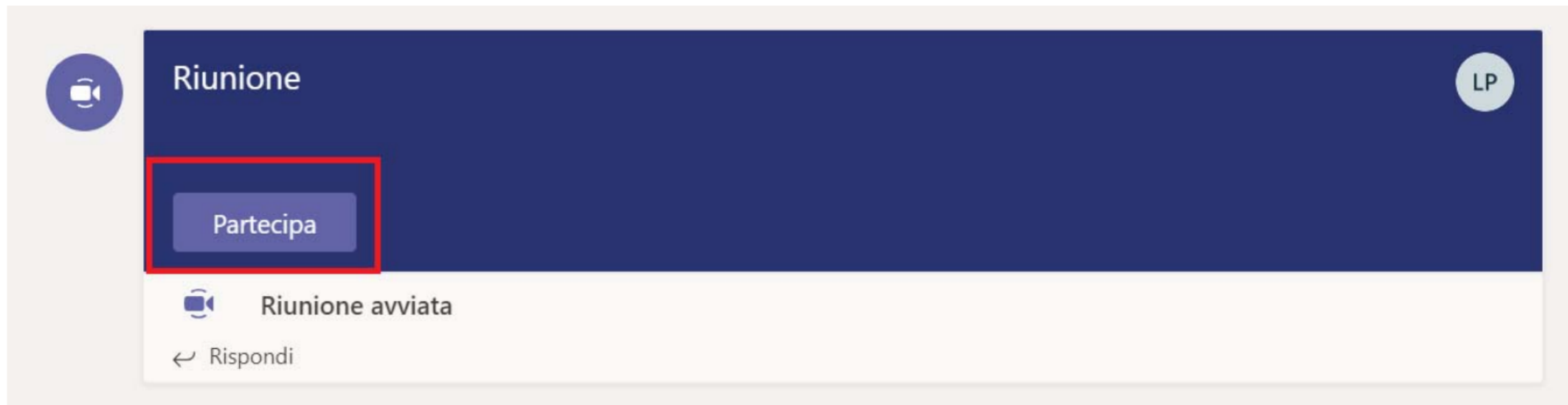
Icon	Team Name
ES	Esami Scalabrino Simone
SS	[Sostegno 2023] Secondaria 2° Grado -...
SS	[Sostegno 2023] Secondaria 2° Grado -...
SS	[Sostegno 2023] Secondaria 1° Grado -...
SI	[Sostegno 2023] Infanzia - TIC
SS	[Sostegno 2023] Secondaria 1° Grado -...
SV	[Sostegno 2023] Primaria - TIC
Ph.D. Course in Biology and Applied Sciences	Ph.D. Course in Biology and Applied Sciences
SR	[Sostegno 2023] Recupero lezioni
SS	[Sostegno 2023] Secondaria 2° Grado -...
SS	[Sostegno 2023] Secondaria 1° Grado -...
SS	[Sostegno 2023] Secondaria 2° Grado -...
SS	[Sostegno 2023] Secondaria 2° Grado -...
SS	[Sostegno 2023] Secondaria 1° Grado -...

Partecipazione alle lezioni da remoto (TIC)

Visualizzare le lezioni pianificate nel canale 'Generale' del corso selezionato

The screenshot shows the Microsoft Teams interface. On the left, a sidebar contains navigation icons for Azioni, Chat, Team, Attività, Calendario, Chiamate, File, and Applicazioni. The main area displays the 'Generale' channel for the team '[Sostegno 2023] Secondaria...'. A red rectangle highlights the 'Generale' channel name in the left sidebar. The channel header includes a search bar, a 'Cerca' button, and a 'Avvia riunione' button. The main content area features an illustration of two people, a heading 'Iniziamo la conversazione', and a sub-heading 'Per iniziare a condividere le idee, prova a @menzionare uno studente o un insegnante.' Below this is a message from EMANUELA GUGLIELMI at 06:35, stating 'Ha pianificato una riunione'. A blue banner below the message displays 'Lezione 1' and 'mercoledì 4 ottobre 2023 @ 06:40'. At the bottom, there is a 'Nuova conversazione' button.

Quando il docente avvierà la riunione, vedrai comparire il pulsante **Partecipa**.
Clicca sul pulsante per entrare nella riunione.





Assicurati di essere in un ambiente sufficientemente silenzioso prima di partecipare alla riunione

Durante la riunione usa il tasto con la telecamera per attivare e disattivare la webcam e usa il tasto con il microfono per attivare e disattivare il microfono





Quando la lezione è in corso, assicurati che il microfono non sia attivo per non disturbare il docente.

Se vuoi intervenire, ricorda di attivare il microfono prima di parlare.

Se qualcosa non funziona?

1. Confrontati con i tuoi colleghi e verifica se il problema che riguarda soltanto te o è condiviso
2. Se il problema riguarda soltanto te:
 - Verifica di aver seguito tutti i passaggi indicati in questa guida
 - Se il problema persiste, contatta l'indirizzo email nell'ultima pagina
3. Se il problema riguarda un gruppo di persone:
 - Inviare un'unica email specificando le persone che hanno il problema

Come segnalare un problema via email?

A: simone.scalabrino@unimol.it

Oggetto: “Sostegno 2023 - Richiesta supporto”

Descrivi nell’email:

1. Nome, cognome, matricola, corso di appartenenza della/e persone che hanno il problema
2. Se il problema riguarda Moodle o Teams
3. Le operazioni precise che esegui (il più precisamente possibile)
4. Cosa ti aspetteresti che succeda
5. Cosa succede invece (il più precisamente possibile)

Più le descrizioni saranno **precise** e **concise**, più la risoluzione sarà veloce.